



Statistische Berichte

# Habilitationen in Bayern 2014



B III 4-3 j 2014  
Hrsg. im Juli 2017  
Bestellnr. B3430C 201400

## Zeichenerklärung

- 0 mehr als nichts, aber weniger als die Hälfte der kleinsten in der Tabelle nachgewiesenen Einheit
- nichts vorhanden oder keine Veränderung
- / keine Angaben, da Zahlen nicht sicher genug
- Zahlenwert unbekannt, geheimzuhalten oder nicht rechenbar
- ... Angabe fällt später an
- X Tabellenfach gesperrt, da Aussage nicht sinnvoll
- ( ) Nachweis unter dem Vorbehalt, dass der Zahlenwert erhebliche Fehler aufweisen kann
- p vorläufiges Ergebnis
- r berichtigtes Ergebnis
- s geschätztes Ergebnis
- D Durchschnitt
- ≙ entspricht

## Auf- und Abrunden

Im Allgemeinen ist ohne Rücksicht auf die Endsummen auf- bzw. abgerundet worden. Deshalb können sich bei der Summierung von Einzelangaben geringfügige Abweichungen zu den ausgewiesenen Endsummen ergeben. Bei der Aufgliederung der Gesamtheit in Prozent kann die Summe der Einzelwerte wegen Rundens vom Wert 100 % abweichen. Eine Abstimmung auf 100 % erfolgt im Allgemeinen nicht.

## Publikationsservice

Das Bayerische Landesamt für Statistik veröffentlicht jährlich über 400 Publikationen. Das aktuelle Veröffentlichungsverzeichnis ist im Internet als Datei verfügbar, kann aber auch als Druckversion kostenlos zugesandt werden.

### Kostenlos

ist der Download der meisten Veröffentlichungen, z.B. von Statistischen Berichten (PDF- oder Excel-Format).

### Kostenpflichtig

sind alle Printversionen (auch von Statistischen Berichten), Datenträger und ausgewählte Dateien (z.B. von Verzeichnissen, von Beiträgen, vom Jahrbuch).

### Newsletter Veröffentlichungen

Die Themenbereiche können individuell ausgewählt werden. Über Neuerscheinungen wird aktuell informiert.

### Webshop

 Alle Veröffentlichungen sind im Internet verfügbar unter [www.statistik.bayern.de/veroeffentlichungen](http://www.statistik.bayern.de/veroeffentlichungen)

## Impressum

### Statistische Berichte

bieten in tabellarischer Form neuestes Zahlenmaterial der jeweiligen Erhebung. Dieses wird, soweit erforderlich, methodisch erläutert und kurz kommentiert.

### Herausgeber, Druck und Vertrieb

Bayerisches Landesamt für Statistik  
Nürnberger Straße 95  
90762 Fürth

### Papier

Gedruckt auf umweltfreundlichem Papier, chlorfrei gebleicht.

### Vertrieb

E-Mail [vertrieb@statistik.bayern.de](mailto:vertrieb@statistik.bayern.de)  
Telefon 089 2119-3205, 0911 98208-6270  
Telefax 089 2119-3457

### Auskunftsdienst

E-Mail [info@statistik.bayern.de](mailto:info@statistik.bayern.de)  
Telefon 089 2119-3218  
Telefax 089 2119-13580

© Bayerisches Landesamt für Statistik, Fürth 2017  
Vervielfältigung und Verbreitung, auch auszugsweise, mit Quellenangabe gestattet.

**Hinweis:** Diese Druckschrift wird im Rahmen der Öffentlichkeitsarbeit der Bayerischen Staatsregierung herausgegeben. Sie darf weder von Parteien noch von Wahlwerbern oder Wahlhelfern im Zeitraum von fünf Monaten vor einer Wahl zum Zwecke der Wahlwerbung verwendet werden. Dies gilt für Landtags-, Bundestags-, Kommunal- und Europawahlen. Missbräuchlich ist während dieser Zeit insbesondere die Verteilung auf Wahlveranstaltungen, an Informationsständen der Parteien sowie das Einlegen, Aufdrucken und Aufkleben parteipolitischer Informationen oder Werbemittel. Untersagt ist gleichfalls die Weitergabe an Dritte zum Zwecke der Wahlwerbung. Auch ohne zeitlichen Bezug zu einer bevorstehenden Wahl darf die Druckschrift nicht in einer Weise verwendet werden, die als Parteinahme der Staatsregierung zugunsten einzelner politischer Gruppen verstanden werden könnte. Den Parteien ist es gestattet, die Druckschrift zur Unterrichtung ihrer eigenen Mitglieder zu verwenden.

# Inhaltsverzeichnis

<b>Vorbemerkungen, Definitionen .....</b>	<b>4</b>
<b>Abbildungen und Tabellen</b>	
Abb. 1 Habilitationen in Bayern seit 2002 Verteilung 2014 auf Fächergruppen und Hochschulen .....	4
Übersicht 1. Habilitationsverfahren in Bayern seit 2002 nach Fächergruppen und Hochschulen .....	5
Übersicht 2. Habilitationen in Bayern 2013 und 2014 nach Hochschulen sowie nach Altersklassen der Habilitierten .....	6
Übersicht 3. Zahl der Habilitationen und Durchschnittsalter der Habilitierten in Bayern 2013 und 2014 nach Hochschulen und Fächergruppen .....	7
1A. Abgeschlossene Habilitationsverfahren an den Hochschulen in Bayern 2014 nach Fächergruppen sowie nach Beschäftigungsverhältnis, Tätigkeit und Dienstverhältnis .....	8
1B. Abgeschlossene Habilitationsverfahren in Bayern 2014 nach Hochschulen sowie nach Beschäftigungsverhältnis, Tätigkeit und Dienstverhältnis .....	8
2. Abgeschlossene Habilitationsverfahren an den Hochschulen in Bayern 2014 nach Fächergruppen sowie nach Alter, Geschlecht und Staatsangehörigkeit der Habilitierten .....	10
3. Abgeschlossene Habilitationsverfahren an den einzelnen Hochschulen in Bayern 2014 nach Fächergruppen sowie Lehr- und Forschungsbereichen .....	12

## Vorbemerkungen

### Rechtsgrundlage

Angaben über die fachliche Ausrichtung und altersmäßige Zusammensetzung des Kreises der Personen, die im jeweils letzten Jahr an den dazu berechtigten Hochschulen ein Habilitationsverfahren erfolgreich abgeschlossen haben und damit als Nachwuchs für die Gruppe der Professoren infrage kommen, werden seit 1980 erhoben. Rechtsgrundlage ist das Gesetz über die Statistik für das Hochschulwesen (Hochschulstatistikgesetz – HStatG) in der jeweils aktuellen Fassung.

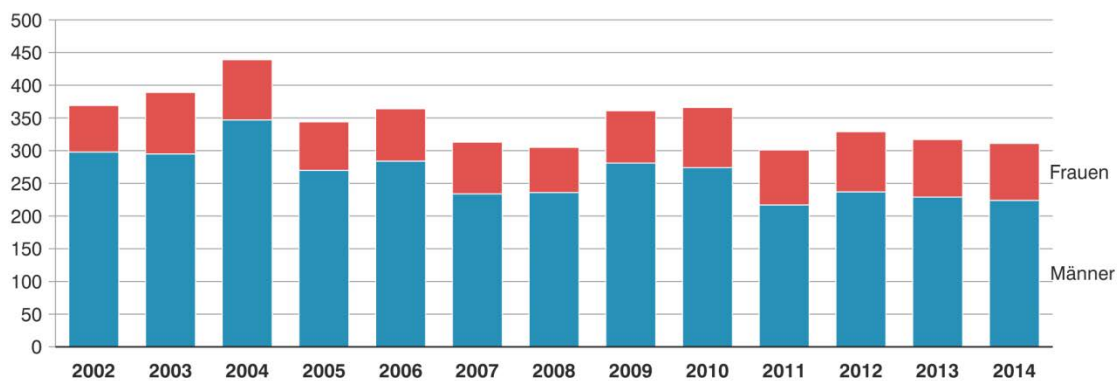
Die Debatte um die Juniorprofessur hat in Bayern ab August 2003 zu einer Umgestaltung des Habilitationsrechts geführt. Die wesentlichen Punkte der Neuregelung sind die Begrenzung der Dauer des Verfahrens auf vier Jahre sowie die Möglichkeit für die Wissenschaftler, bereits während der Arbeit an ihrer Habilitationsschrift selbstständig zu forschen und zu lehren. Mit den genannten Maßnahmen soll das Durchschnittsalter der angehenden Professoren bei ihrer Berufung gesenkt und ihre pädagogische Qualifizierung verbessert werden.

### Definitionen

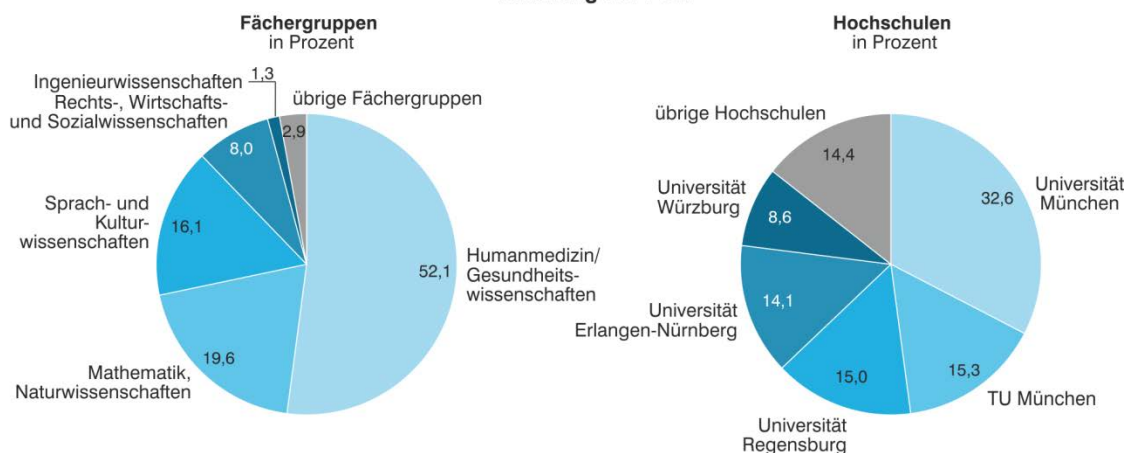
Die Habilitation, die keine akademische Prüfung im Sinne des Hochschulrechts darstellt, dient nach Art. 65 des Bayerischen Hochschulgesetzes "der förmlichen Feststellung der wissenschaftlichen und pädagogischen Eignung zum Professor oder zur Professorin in einem bestimmten Fachgebiet an Universitäten (Lehrbefähigung)". Neben den elf Universitäten besitzen in Bayern auch die drei philosophisch-theologischen Hochschulen das Habilitationsrecht, und zwar die Hochschule für Philosophie München (in Philosophie), die Augustana-Hochschule Neuendettelsau (in Evangelischer Theologie) und die Philosophisch-Theologische Hochschule der Salesianer Don Boscos Benediktbeuern (in Katholischer Theologie). Von der Feststellung der Lehrbefähigung zu unterscheiden ist die Erteilung der Lehrbefugnis (Venia Legendi), die auf Antrag erteilt werden kann, und zwar unabhängig davon, an welcher Hochschule sich der Bewerber habilitiert hat.

Abb. 1

### Habilitationen in Bayern seit 2002



### Verteilung 2014 auf



### Übersicht 1. Habilitationsverfahren in Bayern seit 2002 nach Fächergruppen und Hochschulen

Abgeschlossene Habilitationsverfahren	Jahr													
	2002	2003	2004	2005	2006	2007	2008	2009	2010	2011	2012	2013	2014	
<b>Insgesamt</b>	<b>369</b>	<b>389</b>	<b>439</b>	<b>344</b>	<b>364</b>	<b>313</b>	<b>305</b>	<b>361</b>	<b>366</b>	<b>r</b>	<b>301</b>	<b>329</b>	<b>317</b>	<b>311</b>
davon Frauen .....	71	94	92	74	80	79	69	80	92	r	84	92	88	87
davon Männer .....	298	295	347	270	284	234	236	281	274	r	217	237	229	224
davon in														
Sprach- und Kulturwissenschaften .....	72	89	80	63	57	67	63	63	51	r	49	64	54	50
Sport .....	1	3	1	-	4	-	-	2	2		1	1	1	1
Rechts-, Wirtschafts- und Sozialwissenschaften .....	36	28	41	29	30	26	28	37	25	r	22	27	26	25
Mathematik, Naturwissenschaften .....	95	84	76	51	73	54	62	73	78		53	51	56	61
Humanmedizin/ Gesundheitswissenschaften .....	138	168	214	177	185	149	136	174	191		158	167	162	162
Veterinärmedizin .....	7	2	2	5	2	4	2	2	8		4	3	2	-
Agrar, Forst- und Ernährungswissenschaften .....	2	3	4	6	5	4	2	4	2		-	6	2	3
Ingenieurwissenschaften .....	13	6	12	8	7	5	6	4	9		10	7	10	4
Kunst, Kunstwissenschaft .....	5	6	9	5	1	4	6	2	-		4	3	4	5
davon an der														
Universität Augsburg .....	14	12	11	19	13	16	11	8	7		12	11	10	13
Bamberg .....	9	8	8	5	5	9	5	7	6		4	4	4	4
Bayreuth .....	17	9	16	16	13	8	17	9	17		7	5	10	16
Katholischen Universität Eichstätt-Ingolstadt .....	5	5	5	6	5	7	6	5	5		2	5	6	6
Universität Erlangen-Nürnberg .....	56	54	70	56	66	35	44	51	68		44	62	50	44
München .....	120	128	148	101	100	96	99	134	112		104	109	116	102
Technischen Universität München .....	46	54	52	52	57	50	48	63	63		56	55	53	48
Universität der Bundeswehr München .....	5	3	5	2	1	1	-	1	5	r	2	1	2	1
Passau .....	7	9	9	2	3	8	4	6	4		2	7	1	3
Regensburg .....	40	39	46	36	58	35	38	33	42		38	44	36	47
Würzburg .....	48	63	65	48	39	45	32	44	36		28	26	27	27
Phil.-Theol. Hochschulen zusammen .....	2	5	4	1	4	3	1	-	1		2	-	2	-

**Übersicht 2. Habilitationen in Bayern 2013 und 2014 nach Hochschulen  
sowie nach Altersklassen der Habilitierten**

Hochschule	Jahr	Abgeschlossene Habilitationsverfahren						
		ins- gesamt	davon im Alter von ... Jahren					
			unter 35		35 bis unter 42		42 oder mehr	
		Anzahl	%	Anzahl	%	Anzahl	%	
Universität Augsburg .....	2014	13	1	7,7	3	23,1	9	69,2
	2013	10	5	50,0	4	40,0	1	10,0
Bamberg .....	2014	4	-	-	3	75,0	1	25,0
	2013	4	-	-	3	75,0	1	25,0
Bayreuth .....	2014	16	-	-	8	50,0	8	50,0
	2013	10	1	10,0	5	50,0	4	40,0
Kath. Universität Eichstätt-Ingolstadt .....	2014	6	2	33,3	3	50,0	1	16,7
	2013	6	-	-	3	50,0	3	50,0
Universität Erlangen-Nürnberg .....	2014	44	8	18,2	24	54,5	12	27,3
	2013	50	9	18,0	23	46,0	18	36,0
München .....	2014	102	15	14,7	57	55,9	30	29,4
	2013	116	8	6,9	62	53,4	46	39,7
Technische Universität München .....	2014	48	5	10,4	31	64,6	12	25,0
	2013	53	7	13,2	30	56,6	16	30,2
Universität der Bundeswehr München .....	2014	1	-	-	-	-	1	100,0
	2013	2	-	-	-	-	2	100,0
Passau .....	2014	3	-	-	1	33,3	2	66,7
	2013	1	-	-	-	-	1	100,0
Regensburg .....	2014	47	4	8,5	33	70,2	10	21,3
	2013	36	5	13,9	23	63,9	8	22,2
Würzburg .....	2014	27	2	7,4	16	59,3	9	33,3
	2013	27	-	-	20	74,1	7	25,9
Augustana-Hochschule Neuendettelsau .....	2014	-	-	-	-	-	-	-
	2013	2	-	-	1	50,0	1	50,0
Hochschule für Philosophie München .....	2014	-	-	-	-	-	-	-
	2013	-	-	-	-	-	-	-
Phil.-Theol. Hochschule Benediktbeuern .....	2014	-	-	-	-	-	-	-
	2013	-	-	-	-	-	-	-
<b>Insgesamt</b>	<b>2014</b>	<b>311</b>	<b>37</b>	<b>11,9</b>	<b>179</b>	<b>57,6</b>	<b>95</b>	<b>30,5</b>
	<b>2013</b>	<b>317</b>	<b>35</b>	<b>11,0</b>	<b>174</b>	<b>54,9</b>	<b>108</b>	<b>34,1</b>

**Übersicht 3. Zahl der Habilitationen und Durchschnittsalter der Habilitierten in Bayern 2013 und 2014  
nach Hochschulen und Fächergruppen**

Hochschule	Jahr	Abgeschlossene Habilitationsverfahren									
		davon in der Fächergruppe									
		insgesamt	Sprach- und Kulturwissenschaften	Sport	Rechts-, Wirtschafts- und Sozialwissenschaften	Mathematik, Naturwissenschaften	Humanmedizin/Gesundheitswissenschaften	Veterinärmedizin	Agrar-, Forst- und Ernährungswissenschaften	Ingenieurwissenschaften	Kunst, Kunstwissenschaft
Anzahl der Habilitationen											
Universität Augsburg .....	2014	13	1	1	3	7	-	-	1	-	-
	2013	10	2	-	6	2	-	-	-	-	-
Bamberg .....	2014	4	3	-	1	-	-	-	-	-	-
	2013	4	1	-	2	1	-	-	-	-	-
Bayreuth .....	2014	16	4	-	5	7	-	-	-	-	-
	2013	10	4	-	2	4	-	-	-	-	-
Kath. Universität Eichstätt-Ingolstadt .....	2014	6	2	-	1	3	-	-	-	-	-
	2013	6	5	-	-	1	-	-	-	-	-
Universität Erlangen-Nürnberg .....	2014	44	3	-	4	8	28	-	-	-	1
	2013	50	2	1	4	10	30	-	-	2	1
München .....	2014	102	22	-	8	13	57	-	-	-	2
	2013	116	25	-	3	15	68	2	-	-	3
Technische Universität München .....	2014	48	1	-	-	7	35	-	2	3	-
	2013	53	1	-	1	13	28	-	2	8	-
Universität der Bundeswehr München ...	2014	1	-	-	-	-	-	-	-	1	-
	2013	2	-	-	2	-	-	-	-	-	-
Passau .....	2014	3	-	-	1	2	-	-	-	-	-
	2013	1	1	-	-	-	-	-	-	-	-
Regensburg .....	2014	47	6	-	2	11	27	-	-	-	1
	2013	36	6	-	5	5	20	-	-	-	-
Würzburg .....	2014	27	8	-	-	3	15	-	-	-	1
	2013	27	5	-	1	5	16	-	-	-	-
Augustana-Hochschule Neuendettelsau .....	2014	-	-	-	-	-	-	-	-	-	-
	2013	2	2	-	-	-	-	-	-	-	-
Hochschule für Philosophie München .....	2014	-	-	-	-	-	-	-	-	-	-
	2013	-	-	-	-	-	-	-	-	-	-
Phil.-Theol. Hochschule Benediktbeuern .....	2014	-	-	-	-	-	-	-	-	-	-
	2013	-	-	-	-	-	-	-	-	-	-
Durchschnittsalter der Habilitierten											
<b>Insgesamt</b>	<b>2014</b>	<b>40,1</b>	<b>40,9</b>	.	<b>39,4</b>	<b>39,7</b>	<b>39,8</b>	-	<b>46,9</b>	<b>44,1</b>	<b>42,2</b>
	<b>2013</b>	<b>40,5</b>	<b>40,9</b>	.	<b>38,5</b>	<b>41,3</b>	<b>40,2</b>	.	.	<b>38,4</b>	<b>49,6</b>

**Tabelle 1A. Abgeschlossene Habilitationsverfahren an den Hochschulen in Bayern 2014**  
**nach Fächergruppen sowie nach Beschäftigungsverhältnis, Tätigkeit und Dienstverhältnis**  
 (i = Habilitationen insgesamt; w = darunter von Frauen abgeschlossen)

Fächergruppe	Abgeschlossene Habilitationsverfahren									
	ins- gesamt	darunter von Personen, die in einem Beschäftigungsverhältnis zur Hochschule stehen <sup>1)</sup>								
		zu- sammen	Beschäftigungs- verhältnis		Tätigkeit		Dienstverhältnis			
			auf Dauer	auf Zeit	haupt- beruflich/ -amtlich	neben- beruflich/ -amtlich	be- am- tet	ange- stellt	sonsti- ges	
Sprach- und Kulturwissenschaften .....	i	50	29	5	24	28	1	20	8	1
w	20	9	2	7	9	-	6	3	-	
Sport.....	i	1	1	1	-	1	-	1	-	-
w	1	1	1	-	1	-	1	-	-	
Rechts-, Wirtschafts- und Sozialwissenschaften .....	i	25	20	1	19	17	3	14	3	3
w	3	3	-	3	3	-	2	1	-	
Mathematik, Naturwissenschaften .....	i	61	45	14	31	45	-	33	12	-
w	14	9	3	6	9	-	6	3	-	
Humanmedizin/Gesundheitswissenschaften .....	i	162	124	38	86	124	-	24	100	-
w	45	35	14	21	35	-	12	23	-	
Veterinärmedizin .....	i	-	-	-	-	-	-	-	-	-
w	-	-	-	-	-	-	-	-	-	
Agrar-, Forst- und Ernährungswissenschaften.....	i	3	1	-	1	-	1	-	-	1
w	1	-	-	-	-	-	-	-	-	
Ingenieurwissenschaften .....	i	4	1	-	1	-	1	-	-	1
w	1	1	-	1	-	1	-	-	-	
Kunst, Kunstwissenschaft.....	i	5	4	1	3	4	-	2	2	-
w	2	1	-	1	1	-	1	-	-	
<b>Insgesamt</b>	<b>i</b>	<b>311</b>	<b>225</b>	<b>60</b>	<b>165</b>	<b>219</b>	<b>6</b>	<b>94</b>	<b>125</b>	<b>6</b>
<b>w</b>	<b>87</b>	<b>59</b>	<b>20</b>	<b>39</b>	<b>58</b>	<b>1</b>	<b>28</b>	<b>30</b>	<b>1</b>	

**Tabelle 1B. Abgeschlossene Habilitationsverfahren in Bayern 2014**  
**nach Hochschulen sowie nach Beschäftigungsverhältnis, Tätigkeit und Dienstverhältnis**  
 (i = Habilitationen insgesamt; w = darunter von Frauen abgeschlossen)

Hochschulen	Abgeschlossene Habilitationsverfahren									
	ins- gesamt	darunter von Personen, die in einem Beschäftigungsverhältnis zur Hochschule stehen <sup>1)</sup>								
		zu- sammen	Beschäftigungs- verhältnis		Tätigkeit		Dienstverhältnis			
			auf Dauer	auf Zeit	haupt- beruflich/ -amtlich	neben- beruflich/ -amtlich	be- am- tet	ange- stellt	sonsti- ges	
Universität Augsburg .....	i	13	12	5	7	10	2	9	1	2
w	2	1	1	-	1	-	1	-	-	
Bamberg .....	i	4	3	-	3	2	1	1	1	1
w	1	1	-	1	1	-	-	1	-	
Bayreuth .....	i	16	14	1	13	13	1	7	6	1
w	3	2	-	2	2	-	1	1	-	
Katholische Universität Eichstätt-Ingolstadt .....	i	6	6	3	3	6	-	4	2	-
w	1	1	1	-	1	-	1	-	-	
Universität Erlangen-Nürnberg .....	i	44	37	10	27	37	-	20	17	-
w	11	10	2	8	10	-	7	3	-	
München .....	i	102	67	15	52	67	-	23	44	-
w	35	19	6	13	19	-	11	8	-	
Technische Universität München.....	i	48	31	11	20	31	-	2	29	-
w	12	9	4	5	9	-	-	9	-	
Universität der Bundeswehr München .....	i	1	1	-	1	-	1	-	-	1
w	1	1	-	1	-	1	-	-	-	
Passau.....	i	3	2	-	2	1	1	1	-	1
w	-	-	-	-	-	-	-	-	-	
Regensburg .....	i	47	31	6	25	31	-	20	11	-
w	13	10	4	6	10	-	6	4	-	
Würzburg.....	i	27	21	9	12	21	-	7	14	-
w	8	5	2	3	5	-	1	4	-	
Phil.-Theol. Hochschulen zusammen .....	i	-	-	-	-	-	-	-	-	-
w	-	-	-	-	-	-	-	-	-	
<b>Insgesamt</b>	<b>i</b>	<b>311</b>	<b>225</b>	<b>60</b>	<b>165</b>	<b>219</b>	<b>6</b>	<b>94</b>	<b>125</b>	<b>6</b>
<b>w</b>	<b>87</b>	<b>59</b>	<b>20</b>	<b>39</b>	<b>58</b>	<b>1</b>	<b>28</b>	<b>30</b>	<b>1</b>	

<sup>1)</sup> Zum Zeitpunkt des Abschlusses des Habilitationsverfahrens.





Tabelle 2. Abgeschlossene Habilitationsverfahren an den Hochschulen in Bayern 2014 nach

(a = Habilitationen insgesamt; b = darunter von Personen, die

Fächergruppe	Abgeschlossene															
	insgesamt			davon im												
				32 oder weniger			33			34			35			
	ins-ges.	und zwar von Frauen	und zwar von Ausländern	ins-ges.	und zwar von Frauen	und zwar von Ausländern	ins-ges.	und zwar von Frauen	und zwar von Ausländern	ins-ges.	und zwar von Frauen	und zwar von Ausländern	ins-ges.	und zwar von Frauen	und zwar von Ausländern	
Sprach- und Kulturwissenschaften .....	a	50	20	5	1	-	-	2	-	-	2	-	-	5	1	-
	b	21	11	3	-	-	-	-	-	-	-	-	-	-	-	-
Sport .....	a	1	1	-	-	-	-	-	-	-	-	-	-	-	-	-
	b	-	-	-	-	-	-	-	-	-	-	-	-	-	-	-
Rechts-, Wirtschafts- und Sozialwissenschaften .....	a	25	3	1	2	-	-	1	-	-	1	-	-	5	1	1
	b	5	-	1	-	-	-	-	-	-	-	-	-	1	-	1
Mathematik, Naturwissenschaften .....	a	61	14	12	2	-	-	2	1	-	2	1	-	3	1	-
	b	16	5	2	1	-	-	-	-	-	-	-	-	1	-	-
Humanmedizin/Gesundheitswissenschaften .....	a	162	45	7	10	3	-	4	1	-	8	1	2	15	4	-
	b	38	10	2	1	-	-	-	-	-	1	1	-	4	1	-
Veterinärmedizin .....	a	-	-	-	-	-	-	-	-	-	-	-	-	-	-	-
	b	-	-	-	-	-	-	-	-	-	-	-	-	-	-	-
Agrar-, Forst- und Ernährungswissenschaften .....	a	3	1	-	-	-	-	-	-	-	-	-	-	-	-	-
	b	2	1	-	-	-	-	-	-	-	-	-	-	-	-	-
Ingenieurwissenschaften .....	a	4	1	1	-	-	-	-	-	-	-	-	-	-	-	-
	b	3	-	1	-	-	-	-	-	-	-	-	-	-	-	-
Kunst, Kunstwissenschaft .....	a	5	2	-	-	-	-	-	-	-	-	-	-	-	-	-
	b	1	1	-	-	-	-	-	-	-	-	-	-	-	-	-
<b>Insgesamt</b>	<b>a</b>	<b>311</b>	<b>87</b>	<b>26</b>	<b>15</b>	<b>3</b>	<b>-</b>	<b>9</b>	<b>2</b>	<b>-</b>	<b>13</b>	<b>2</b>	<b>2</b>	<b>28</b>	<b>7</b>	<b>1</b>
	<b>b</b>	<b>86</b>	<b>28</b>	<b>9</b>	<b>2</b>	<b>-</b>	<b>-</b>	<b>-</b>	<b>-</b>	<b>-</b>	<b>1</b>	<b>1</b>	<b>-</b>	<b>6</b>	<b>1</b>	<b>1</b>

## Fächergruppen sowie nach Alter, Geschlecht und Staatsangehörigkeit der Habilitierten

in keinem Beschäftigungsverhältnis zur Hochschule stehen)

Habilitationsverfahren

Alter von ... Jahren

36			37			38			39			40			41			42			43 oder mehr		
ins- ges.	und zwar von		ins- ges.	und zwar von		ins- ges.	und zwar von		ins- ges.	und zwar von		ins- ges.	und zwar von		ins- ges.	und zwar von		ins- ges.	und zwar von		ins- ges.	und zwar von	
	Frau- en	Aus- län- dern		Frau- en	Aus- län- dern		Frau- en	Aus- län- dern		Frau- en	Aus- län- dern		Frau- en	Aus- län- dern		Frau- en	Aus- län- dern		Frau- en	Aus- län- dern		Frau- en	Aus- län- dern
3	1	-	5	3	-	5	4	-	3	1	1	1	1	-	2	1	-	3	1	-	18	7	4
1	-	-	3	2	-	3	2	-	3	1	1	-	-	-	1	1	-	2	1	-	8	4	2
-	-	-	-	-	-	-	-	-	-	-	-	-	-	-	-	-	-	-	-	-	1	1	-
-	-	-	-	-	-	-	-	-	-	-	-	-	-	-	-	-	-	-	-	-	-	-	-
3	-	-	2	-	-	2	1	-	2	1	-	-	-	-	1	-	-	1	-	-	5	-	-
1	-	-	1	-	-	-	-	-	1	-	-	-	-	-	-	-	-	-	-	-	1	-	-
6	1	3	8	2	1	3	1	-	8	2	1	8	-	3	2	-	-	5	1	2	12	4	2
-	-	-	3	1	-	1	-	-	2	1	-	1	-	-	2	-	-	2	1	1	3	2	1
20	6	1	22	7	-	10	3	1	12	1	1	10	1	-	8	3	-	6	2	1	37	13	1
6	3	-	1	-	-	4	1	1	3	1	-	3	-	-	2	-	-	1	-	-	12	3	1
-	-	-	-	-	-	-	-	-	-	-	-	-	-	-	-	-	-	-	-	-	-	-	-
-	-	-	-	-	-	-	-	-	-	-	-	-	-	-	-	-	-	-	-	-	-	-	-
-	-	-	-	-	-	-	-	-	-	-	-	-	-	-	1	1	-	-	-	-	2	-	-
-	-	-	-	-	-	-	-	-	-	-	-	-	-	-	1	1	-	-	-	-	1	-	-
-	-	-	-	-	-	-	-	-	1	-	1	-	-	-	-	-	-	-	-	-	3	1	-
-	-	-	-	-	-	-	-	-	1	-	1	-	-	-	-	-	-	-	-	-	2	-	-
-	-	-	-	-	-	-	-	-	1	-	-	1	1	-	1	-	-	-	-	-	2	1	-
-	-	-	-	-	-	-	-	-	-	-	-	-	-	-	-	-	-	-	-	-	1	1	-
<b>32</b>	<b>8</b>	<b>4</b>	<b>37</b>	<b>12</b>	<b>1</b>	<b>20</b>	<b>9</b>	<b>1</b>	<b>27</b>	<b>5</b>	<b>4</b>	<b>20</b>	<b>3</b>	<b>3</b>	<b>15</b>	<b>5</b>	<b>-</b>	<b>15</b>	<b>4</b>	<b>3</b>	<b>80</b>	<b>27</b>	<b>7</b>
<b>8</b>	<b>3</b>	<b>-</b>	<b>8</b>	<b>3</b>	<b>-</b>	<b>8</b>	<b>3</b>	<b>1</b>	<b>10</b>	<b>3</b>	<b>2</b>	<b>4</b>	<b>-</b>	<b>-</b>	<b>6</b>	<b>2</b>	<b>-</b>	<b>5</b>	<b>2</b>	<b>1</b>	<b>28</b>	<b>10</b>	<b>4</b>

Tabelle 3. Abgeschlossene Habilitationsverfahren an den einzelnen Hochschulen

Lfd. Nr.	Fächergruppe Lehr- und Forschungsbereich	Insgesamt	da		
			Universität Augsburg	Universität Bamberg	Universität Bayreuth
<b>Sprach- und Kulturwissenschaften</b>					
1	Sprach- und Kulturwissenschaften allgemein.....	2	-	-	1
2	Evangelische Theologie.....	1	-	-	-
3	Katholische Theologie.....	7	-	-	-
4	Philosophie.....	3	-	1	2
5	Geschichte.....	2	-	-	-
6	Bibliothekswissenschaft, Dokumentation .....	-	-	-	-
7	Allgem. und vergleichende Literatur- und Sprachwissenschaft .....	1	-	1	-
8	Altphilologie (klassische Philologie).....	-	-	-	-
9	Germanistik (Deutsch, germ. Sprachen, ohne Anglistik).....	10	-	1	-
10	Anglistik, Amerikanistik.....	3	-	-	-
11	Romanistik.....	2	-	-	-
12	Slawistik, Baltistik, Finno-Ugristik.....	-	-	-	-
13	Sonstige/Außereuropäische Sprach- und Kulturwissenschaften .....	-	-	-	-
14	Kulturwissenschaften i.e.S.....	4	-	-	1
15	Psychologie.....	12	-	-	-
16	Erziehungswissenschaften.....	2	1	-	-
17	Sonderpädagogik.....	1	-	-	-
18	<b>zusammen</b>	<b>50</b>	<b>1</b>	<b>3</b>	<b>4</b>
19	und zwar weiblich.....	20	-	1	-
20	Ausländer.....	5	-	1	-
21	darunter ohne Beschäftigungsverhältnis zur Hochschule.....	21	-	1	-
<b>Sport</b>					
22	<b>zusammen</b>	<b>1</b>	<b>1</b>	-	-
23	und zwar weiblich.....	1	1	-	-
24	Ausländer.....	-	-	-	-
25	darunter ohne Beschäftigungsverhältnis zur Hochschule.....	-	-	-	-
<b>Rechts-, Wirtschafts- und Sozialwissenschaften</b>					
26	Rechts-, Wirtschafts- und Sozialwissenschaften allgemein.....	-	-	-	-
27	Regionalwissenschaften.....	-	-	-	-
28	Politikwissenschaften.....	2	1	1	-
29	Sozialwissenschaften.....	3	-	-	-
30	Sozialwesen.....	-	-	-	-
31	Rechtswissenschaften.....	11	1	-	3
32	Verwaltungswissenschaften.....	-	-	-	-
33	Wirtschaftswissenschaften.....	9	1	-	2
34	Wirtschaftsingenieurwesen mit ingenieurwissenschaftlichem Schwerpunkt.....	-	-	-	-
35	<b>zusammen</b>	<b>25</b>	<b>3</b>	<b>1</b>	<b>5</b>
36	und zwar weiblich.....	3	-	-	2
37	Ausländer.....	1	-	-	-
38	darunter ohne Beschäftigungsverhältnis zur Hochschule.....	5	-	-	-
<b>Mathematik, Naturwissenschaften</b>					
39	Mathematik, Naturwissenschaften allgemein.....	-	-	-	-
40	Mathematik.....	5	1	-	-
41	Informatik.....	7	-	-	1
42	Physik, Astronomie.....	15	3	-	2
43	Chemie.....	7	1	-	-
44	Pharmazie.....	-	-	-	-
45	Biologie.....	12	-	-	3
46	Geowissenschaften (ohne Geografie).....	6	-	-	1
47	Geografie.....	9	2	-	-
48	<b>zusammen</b>	<b>61</b>	<b>7</b>	-	<b>7</b>
49	und zwar weiblich.....	14	1	-	1
50	Ausländer.....	12	-	-	3
51	darunter ohne Beschäftigungsverhältnis zur Hochschule.....	16	1	-	2

in Bayern 2014 nach Fächergruppen sowie Lehr- und Forschungsbereichen

von									Lfd. Nr.
Kath. Universität Eichstätt-Ingolstadt	Universität Erlangen-Nürnberg	Universität München	TU München	Universität der Bundeswehr München	Universität Passau	Universität Regensburg	Universität Würzburg	Phil.-Theol. Hochschulen in Bayern	
-	1	-	-	-	-	-	-	-	1
-	-	1	-	-	-	-	-	-	2
1	-	3	-	-	-	1	2	-	3
-	-	-	-	-	-	-	-	-	4
-	-	1	-	-	-	-	1	-	5
-	-	-	-	-	-	-	-	-	6
-	-	-	-	-	-	-	-	-	7
-	-	-	-	-	-	-	-	-	8
-	2	6	-	-	-	1	-	-	9
-	-	2	-	-	-	1	-	-	10
-	-	1	-	-	-	-	1	-	11
-	-	-	-	-	-	-	-	-	12
-	-	-	-	-	-	-	-	-	13
-	-	3	-	-	-	-	-	-	14
1	-	4	-	-	-	3	4	-	15
-	-	-	1	-	-	-	-	-	16
-	-	1	-	-	-	-	-	-	17
<b>2</b>	<b>3</b>	<b>22</b>	<b>1</b>	-	-	<b>6</b>	<b>8</b>	-	18
1	1	13	-	-	-	2	2	-	19
-	-	4	-	-	-	-	-	-	20
-	3	11	-	-	-	2	4	-	21
-	-	-	-	-	-	-	-	-	22
-	-	-	-	-	-	-	-	-	23
-	-	-	-	-	-	-	-	-	24
-	-	-	-	-	-	-	-	-	25
-	-	-	-	-	-	-	-	-	26
-	-	-	-	-	-	-	-	-	27
-	-	-	-	-	-	-	-	-	28
-	2	1	-	-	-	-	-	-	29
-	-	-	-	-	-	-	-	-	30
-	-	5	-	-	1	1	-	-	31
-	-	-	-	-	-	-	-	-	32
1	2	2	-	-	-	1	-	-	33
-	-	-	-	-	-	-	-	-	34
<b>1</b>	<b>4</b>	<b>8</b>	-	-	<b>1</b>	<b>2</b>	-	-	35
-	-	1	-	-	-	-	-	-	36
-	-	1	-	-	-	-	-	-	37
-	2	3	-	-	-	-	-	-	38
-	-	-	-	-	-	-	-	-	39
-	-	1	1	-	-	2	-	-	40
-	2	1	2	-	1	-	-	-	41
-	1	2	3	-	-	3	1	-	42
-	2	-	1	-	-	3	-	-	43
-	-	-	-	-	-	-	-	-	44
-	1	4	-	-	-	3	1	-	45
-	2	3	-	-	-	-	-	-	46
3	-	2	-	-	1	-	1	-	47
<b>3</b>	<b>8</b>	<b>13</b>	<b>7</b>	-	<b>2</b>	<b>11</b>	<b>3</b>	-	48
-	1	7	-	-	-	2	2	-	49
-	-	4	-	-	-	5	-	-	50
-	-	6	4	-	1	2	-	-	51

Noch: **Tabelle 3. Abgeschlossene Habilitationsverfahren an den einzelnen Hochschulen**

Lfd. Nr.	Fächergruppe Lehr- und Forschungsbereich	Insgesamt	da		
			Universität Augsburg	Universität Bamberg	Universität Bayreuth
<b>Humanmedizin/Gesundheitswissenschaften</b>					
52	Humanmedizin allgemein.....	-	-	-	-
53	Gesundheitswissenschaften allgemein.....	1	-	-	-
54	Vorklinische Humanmedizin (einschl. Zahnmedizin).....	9	-	-	-
55	Klinisch-Theoretische Humanmedizin (einschl. Zahnmed.).....	30	-	-	-
56	Klinisch-Praktische Humanmedizin (ohne Zahnmedizin).....	118	-	-	-
57	Zahnmedizin (klinisch-praktisch).....	4	-	-	-
58	<b>zusammen</b>	<b>162</b>	-	-	-
59	und zwar weiblich.....	45	-	-	-
60	Ausländer.....	7	-	-	-
61	darunter ohne Beschäftigungsverhältnis zur Hochschule.....	38	-	-	-
<b>Veterinärmedizin</b>					
62	Veterinärmedizin allgemein.....	-	-	-	-
63	Vorklinische Veterinärmedizin.....	-	-	-	-
64	Klinisch-Theoretische Veterinärmedizin.....	-	-	-	-
65	Klinisch-Praktische Veterinärmedizin.....	-	-	-	-
66	<b>zusammen</b>	-	-	-	-
67	und zwar weiblich.....	-	-	-	-
68	Ausländer.....	-	-	-	-
69	darunter ohne Beschäftigungsverhältnis zur Hochschule.....	-	-	-	-
<b>Agrar-, Forst- und Ernährungswissenschaften</b>					
70	Agrar-, Forst- und Ernährungswissenschaften allgemein.....	-	-	-	-
71	Landespflege, Umweltgestaltung.....	1	1	-	-
72	Agrarwissenschaft., Lebensmittel- und Getränketechnologie.....	2	-	-	-
73	Forstwissenschaft, Holzwirtschaft.....	-	-	-	-
74	Ernährungs- und Haushaltswissenschaften.....	-	-	-	-
75	<b>zusammen</b>	<b>3</b>	<b>1</b>	-	-
76	und zwar weiblich.....	1	-	-	-
77	Ausländer.....	-	-	-	-
78	darunter ohne Beschäftigungsverhältnis zur Hochschule.....	2	-	-	-
<b>Ingenieurwissenschaften</b>					
79	Ingenieurwissenschaften allgemein.....	1	-	-	-
80	Wirtschaftsingenieurwesen mit ingenieurwissenschaftlichem Schwerpunkt.....	-	-	-	-
81	Bergbau, Hüttenwesen.....	-	-	-	-
82	Maschinenbau/Verfahrenstechnik.....	1	-	-	-
83	Elektrotechnik.....	1	-	-	-
84	Verkehrstechnik, Nautik.....	-	-	-	-
85	Architektur.....	-	-	-	-
86	Raumplanung.....	-	-	-	-
87	Bauingenieurwesen.....	1	-	-	-
88	Vermessungswesen.....	-	-	-	-
89	<b>zusammen</b>	<b>4</b>	-	-	-
90	und zwar weiblich.....	1	-	-	-
91	Ausländer.....	1	-	-	-
92	darunter ohne Beschäftigungsverhältnis zur Hochschule.....	3	-	-	-
<b>Kunst, Kunstwissenschaft</b>					
93	Kunst, Kunstwissenschaft allgemein.....	3	-	-	-
94	Bildende Kunst.....	-	-	-	-
95	Gestaltung.....	-	-	-	-
96	Darstellende Kunst, Film und Fernsehen, Theaterwissenschaften.....	1	-	-	-
97	Musik, Musikwissenschaft.....	1	-	-	-
98	<b>zusammen</b>	<b>5</b>	-	-	-
99	und zwar weiblich.....	2	-	-	-
100	Ausländer.....	-	-	-	-
101	darunter ohne Beschäftigungsverhältnis zur Hochschule.....	1	-	-	-
102	<b>Insgesamt</b>	<b>311</b>	<b>13</b>	<b>4</b>	<b>16</b>
103	und zwar weiblich.....	87	2	1	3
104	Ausländer.....	26	-	1	3
105	darunter ohne Beschäftigungsverhältnis zur Hochschule.....	86	1	1	2

in Bayern 2014 nach Fächergruppen sowie Lehr- und Forschungsbereichen

von									Lfd. Nr.
Kath. Universität Eichstätt-Ingolstadt	Universität Erlangen-Nürnberg	Universität München	TU München	Universität der Bundeswehr München	Universität Passau	Universität Regensburg	Universität Würzburg	Phil.-Theol. Hochschulen in Bayern	
-	-	-	-	-	-	-	-	-	52
-	-	1	-	-	-	-	-	-	53
-	3	-	2	-	-	1	3	-	54
-	8	10	6	-	-	6	-	-	55
-	15	44	27	-	-	20	12	-	56
-	2	2	-	-	-	-	-	-	57
-	<b>28</b>	<b>57</b>	<b>35</b>	-	-	<b>27</b>	<b>15</b>	-	58
-	8	14	11	-	-	9	3	-	59
-	1	5	1	-	-	-	-	-	60
-	2	15	8	-	-	12	1	-	61
-	-	-	-	-	-	-	-	-	62
-	-	-	-	-	-	-	-	-	63
-	-	-	-	-	-	-	-	-	64
-	-	-	-	-	-	-	-	-	65
-	-	-	-	-	-	-	-	-	66
-	-	-	-	-	-	-	-	-	67
-	-	-	-	-	-	-	-	-	68
-	-	-	-	-	-	-	-	-	69
-	-	-	-	-	-	-	-	-	70
-	-	-	-	-	-	-	-	-	71
-	-	-	2	-	-	-	-	-	72
-	-	-	-	-	-	-	-	-	73
-	-	-	2	-	-	-	-	-	74
-	-	-	1	-	-	-	-	-	75
-	-	-	-	-	-	-	-	-	76
-	-	-	2	-	-	-	-	-	77
-	-	-	-	-	-	-	-	-	78
-	-	-	1	-	-	-	-	-	79
-	-	-	-	-	-	-	-	-	80
-	-	-	-	-	-	-	-	-	81
-	-	-	1	-	-	-	-	-	82
-	-	-	1	-	-	-	-	-	83
-	-	-	-	-	-	-	-	-	84
-	-	-	-	-	-	-	-	-	85
-	-	-	-	-	-	-	-	-	86
-	-	-	-	1	-	-	-	-	87
-	-	-	-	-	-	-	-	-	88
-	-	-	3	1	-	-	-	-	89
-	-	-	-	1	-	-	-	-	90
-	-	-	1	-	-	-	-	-	91
-	-	-	3	-	-	-	-	-	92
-	1	1	-	-	-	1	-	-	93
-	-	-	-	-	-	-	-	-	94
-	-	-	-	-	-	-	-	-	95
-	-	1	-	-	-	-	-	-	96
-	-	-	-	-	-	-	1	-	97
-	<b>1</b>	<b>2</b>	-	-	-	<b>1</b>	<b>1</b>	-	98
-	1	-	-	-	-	-	1	-	99
-	-	-	-	-	-	-	-	-	100
-	-	-	-	-	-	-	1	-	101
<b>6</b>	<b>44</b>	<b>102</b>	<b>48</b>	<b>1</b>	<b>3</b>	<b>47</b>	<b>27</b>	-	102
1	11	35	12	1	-	13	8	-	103
-	1	14	2	-	-	5	-	-	104
-	7	35	17	-	1	16	6	-	105


Aktuelle  
Veröffentlichungen  
unter  
[q.bayern.de/webshop](http://q.bayern.de/webshop)



## Statistisches Jahrbuch für Bayern 2016

Das Statistische Jahrbuch für Bayern ist das Standardwerk der amtlichen Statistik in Bayern seit 1894. Umfassend und informativ bietet es jährlich die aktuellsten Statistikdaten über Land, Leben, Leute, Politik, Wissenschaft und Wirtschaft in Bayern an.

Auf über 600 Seiten enthält es die wichtigsten Ergebnisse aller amtlichen Statistiken – in Form von Tabellen, Graphiken oder Karten – zum Teil mit langjährigen Vergleichsdaten und Zeitreihen. Ebenso werden ausgewählte wichtige Strukturdaten für Regierungsbezirke, kreisfreie Städte und Landkreise sowie Regionen Bayerns, aber auch für alle Bundesländer und die EU-Mitgliedstaaten dargestellt. Daten aus Statistiken anderer Dienststellen und Organisationen vervollständigen das Angebot.



### Preise

Buch 39,00 € | DVD (PDF) 12,00 € | Buch+DVD 46,00 € | Datei (PDF) 12,00 €



## Bayern Daten 2016

Die Bayern Daten sind ein kleiner Auszug aus dem Statistischen Jahrbuch. Auf ca. 30 Seiten sind die wichtigsten bayerischen Strukturdaten aus Wirtschaft, Gesellschaft und Politik in Tabellen und Grafiken dargestellt.

### Preise

Heft 0,55 € | Datei kostenlos

**Bayerisches Landesamt für Statistik – Vertrieb**, St.-Martin-Straße 47, 81541 München  
Telefon 089 2119-3205, 0911 98208-6270 | Telefax 089 2119-3457 | [vertrieb@statistik.bayern.de](mailto:vertrieb@statistik.bayern.de)